

國立政治大學 停車繳費網



請掃描QR Code
(台灣Pay)支付

步驟一

進入首頁後首先
選取站點（校本
部 / 達賢圖書館）



步驟二

輸入車牌號碼數字部分
（共四碼）

✓ ×

停車線上繳費

校本部

請輸入車牌數字部分

0 6 6 0

7 8 9

4 5 6

1 2 3

步驟三

待汽車畫面出現後，請核對車號，正確請按”是“，錯誤請按”否“（會跳下一個畫面，如未能看到自己的車號請洽保全人員）

停車線上繳費

這是您的愛車嗎？



否

是

步驟四

1. 輸入手機載具號碼
2. 輸入統一編號（如有），如不需統編請留空
3. 點選確定

停車線上繳費



請輸入手機載具

總共8碼，以/為開頭

確定

停車線上繳費



請輸入手機載具

總共8碼，以/為開頭

請輸入統一編號

如不須統編請留空

確定

步驟五

確認入場時間及應繳金額後，點選付款方式如(台灣Pay)”

停車線上繳費



入場時間

2024-05-09 14:04:25

應繳金額

30



LINE Pay

信用卡付款

停車線上繳費



入場時間

2024-05-09 14:04:25

應繳金額

30




LINE Pay

信用卡付款

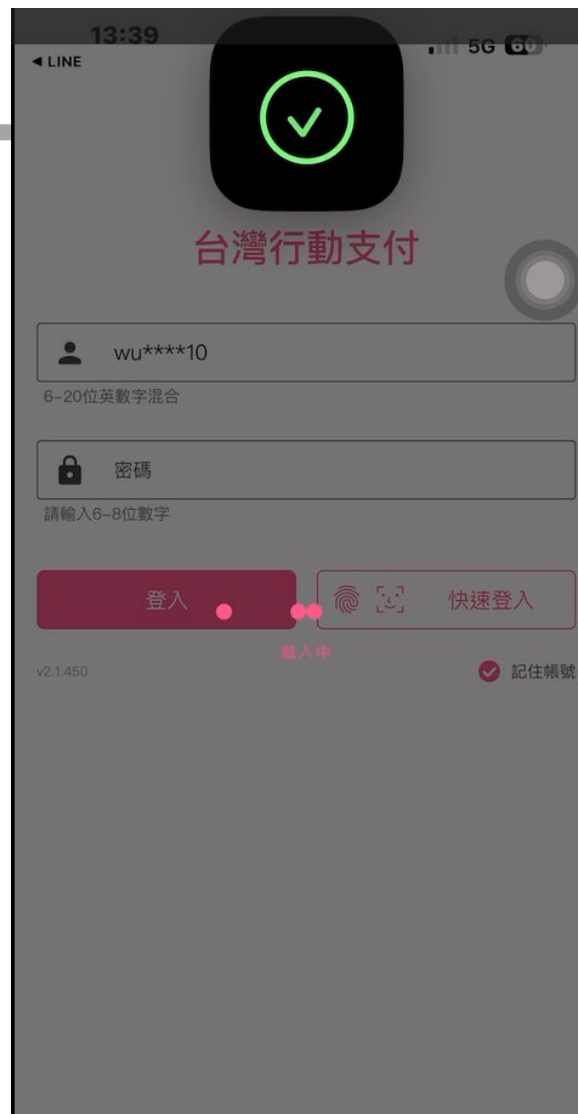
步驟六

1. 跳出“台灣Pay”主畫面後，選取綁定銀行
2. 選定銀行後進入台灣pay行動支付畫面



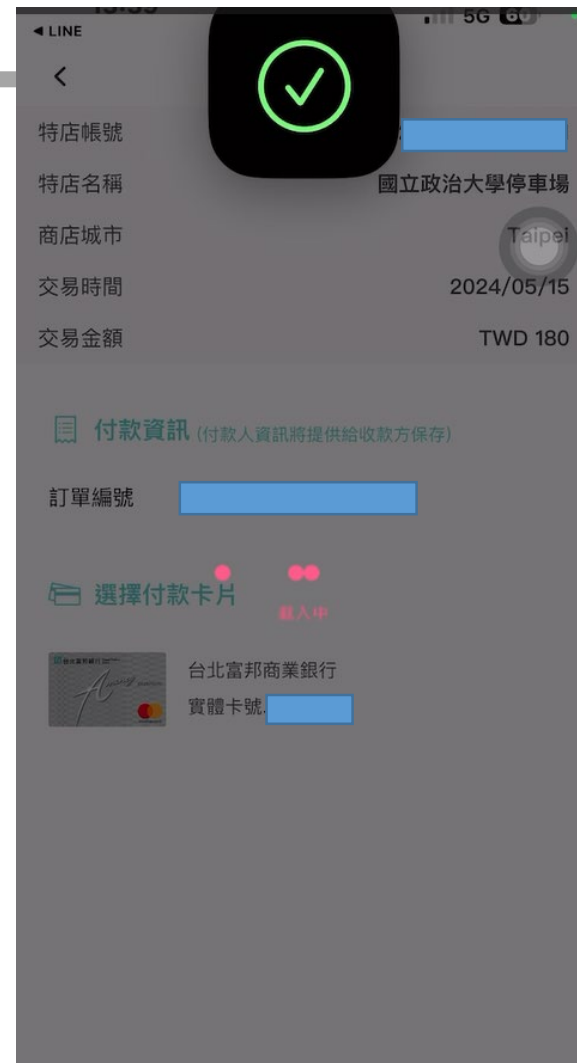
步驟七

登入台灣 Pay畫面



步驟八

出現“掃碼收付”字眼後，鍵入密碼或辨識臉部後確認付款



步驟九

付款後出現”交易結果“畫面，顯示交易成功



步驟十

當出現“繳費成功”字眼，表示已繳費成功，請於時間內離場

停車線上繳費

繳費成功
請於30分鐘內離場
如逾時後將重新計費

[返回首頁](#)

國立政治大學 停車繳費網



請掃描QR Code
(Line Pay)支付

步驟一

進入首頁後首先
選取站點（校本
部 / 達賢圖書館）



步驟二

輸入車牌號碼數字部分
（共四碼）

停車線上繳費

校本部

請輸入車牌數字部分

0 6 6 0

7 8 9

4 5 6

1 2 3

步驟三

待汽車畫面出現後，請核對車號，正確請按”是“，錯誤請按”否“（會跳下一個畫面，如未能看到自己的車號請洽保全人員）

停車線上繳費

這是您的愛車嗎？



否

是

步驟四

1. 輸入手機載具號碼
2. 輸入統一編號（如有），如不需統編請留空
3. 點選確定

停車線上繳費



請輸入手機載具

總共8碼，以/為開頭

確定

停車線上繳費



請輸入手機載具

總共8碼，以/為開頭

請輸入統一編號

如不須統編請留空

確定

步驟五

確認入場時間及應繳金額後，點選付款方式如 (Line Pay)”

停車線上繳費



入場時間

2024-05-09 14:04:25

應繳金額

30



LINE Pay

信用卡付款

停車線上繳費



入場時間

2024-05-09 14:04:25

應繳金額

30



LINE Pay

信用卡付款

步驟六

跳出“Line Pay”
主畫面後，確認金額無誤，點選”支付”

LINE Pay ×

國立政治大學駐衛警察隊
LINEPAY- [REDACTED]
NT\$ 120

優惠券 ⓘ 搜尋
尚未選擇優惠券。

以點數支付 ⓘ 8,303
[REDACTED] NT\$ 0 全部使用

付款方式

iPASS MONEY 餘額
NT\$ ***


信用卡
中信 line pay/ 中信 VISA

信用卡

支付 NT\$ 120

步驟七


利用下方
鍵盤輸入”Line
Pay”密碼，並確
認支付完成


< 


LINE Pay

請輸入LINE Pay密碼。


忘記密碼? 使用 Face ID

1	2	3
4	5	6
7	8	9
0		

國立政治大學駐衛警察隊
LINEPAY- 
NT\$ 120

優惠券 ⓘ 
尚未選擇優惠券。


以點數支付 ⓘ **8,303**



付款方法

iPASS MONEY 餘額
NT\$ ***

信用卡
中信 line pay/中信 **VISA**

 **支付 NT\$ 120**

步驟八

當出現“繳費成功”字眼，表示已繳費成功，請於時間內離場

停車線上繳費

繳費成功
請於30分鐘內離場
如逾時後將重新計費

[返回首頁](#)

國立政治大學 停車繳費網



請掃描QR Code
(信用卡)支付

步驟一

進入首頁後首先
選取站點（校本
部 / 達賢圖書館）



步驟二

輸入車牌號碼數字部分
(共四碼)

✓ ×

停車線上繳費

校本部

請輸入車牌數字部分

0 6 6 0

7 8 9

4 5 6

1 2 3

步驟三

待汽車畫面出現後，請核對車號，正確請按”是“，錯誤請按”否“（會跳下一個畫面，如未能看到自己的車號請洽保全人員）

停車線上繳費

這是您的愛車嗎？



否

是

步驟四

1. 輸入手機載具號碼
2. 輸入統一編號（如有），如不需統編請留空
3. 點選確定

停車線上繳費



請輸入手機載具

總共8碼，以/為開頭

確定

停車線上繳費



請輸入手機載具

總共8碼，以/為開頭

請輸入統一編號

如不須統編請留空

確定

步驟五

確認入場時間及應繳金額後，點選付款方式如：(信用卡)”

停車線上繳費



入場時間

2024-05-09 14:04:25

應繳金額

30



LINE Pay

信用卡付款

停車線上繳費



入場時間

2024-05-09 14:04:25

應繳金額

30



LINE Pay

信用卡付款

步驟六

輸入信用卡號 + 卡片背後三碼檢查碼 + 信用卡有效期限 (三項皆需輸入)，輸入完畢請點選“確認付款”

第一銀行 First Bank

歡迎您光臨本行
語系(Languages | 言語) 中文(繁) ▾

訂單編號: [REDACTED]
訂單金額: (NT\$) 30 元

信用卡卡號:

信用卡背面後三碼檢查碼:

信用卡有效期限: ▾ 月 ▾ 年

確認付款

【請務必核對信用卡號及有效期限，正確後再按確認付款鈕】

步驟七

確認付款後，
請靜待交易
處理中，並
選擇OPT寄送
方式

3DS交易處理中

中國信託銀行 CTRC BANK

VISA

中國信託網路刷卡驗證服務

特約商店：KUO LI CHENG CHIH TAI
交易金額：TWD 30.00
(請核對交易金額，提防詐騙)
信用卡號：[REDACTED]
交易日期：2024/05/09 15:21:02

我們將發送OTP密碼，請選擇您要接收的裝置

使用 Home Bank APP 接收驗證碼
 使用手機 0919****80 接收

確定
手機號碼錯誤
取消

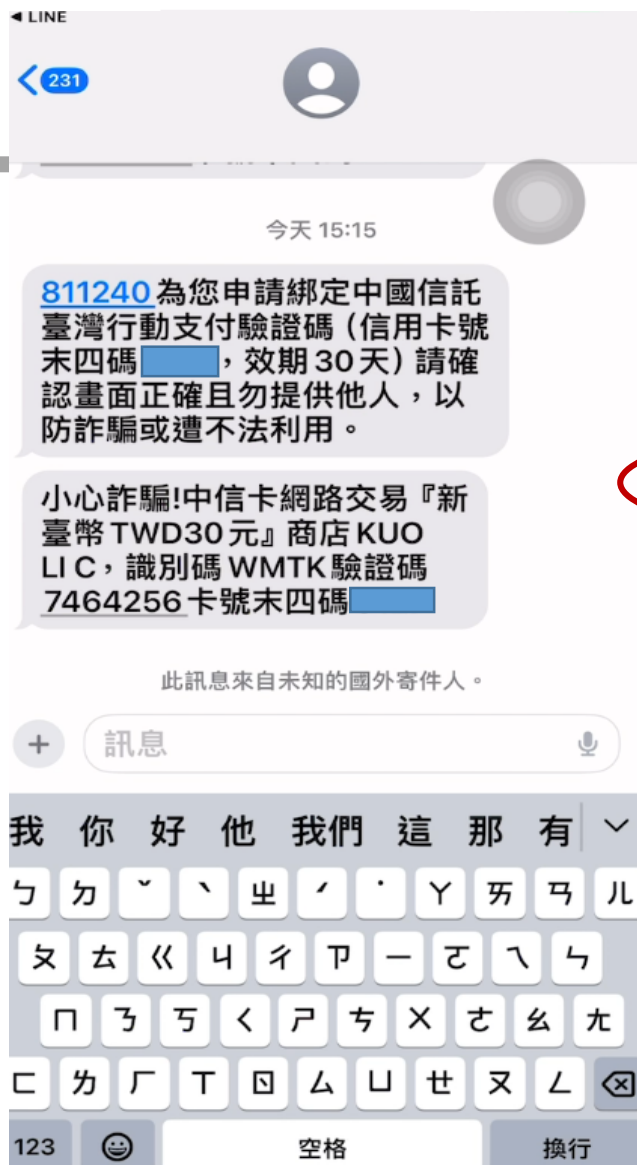
●手機號碼正確，請按「確定」進行下一步
●若非您的手機號碼請按「手機號碼錯誤」，並聯絡本行客服中心為您處理

綁定中國信託Homebank APP

Version 2.1.0

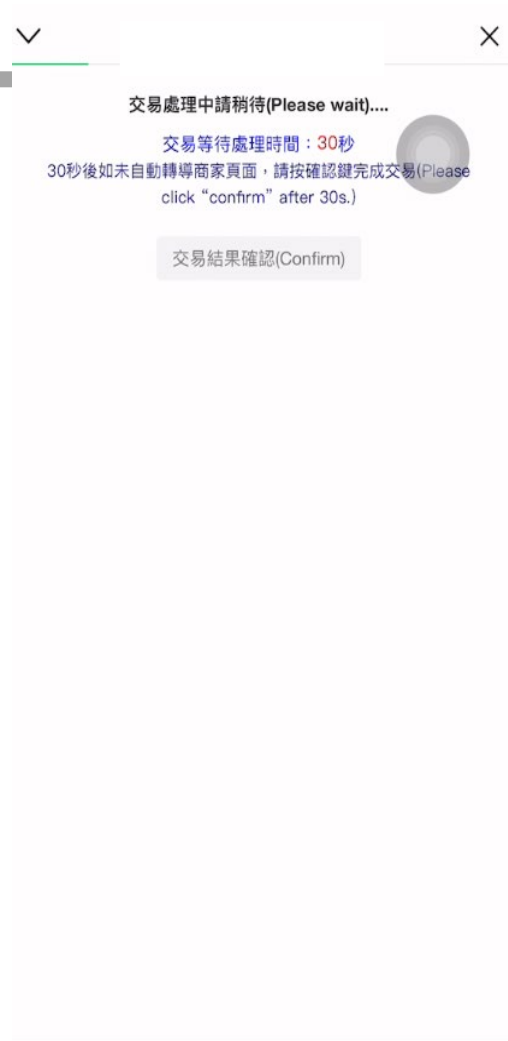
步驟八

手機收到
OPT碼簡
訊，將其
鍵入後點
選“驗證”



步驟九

信用卡交易處理中，請勿進行任何動作，以免導致授權失敗



步驟十

當出現“繳費成功”字眼，表示已繳費成功，請於時間內離場

停車線上繳費

繳費成功
請於30分鐘內離場
如逾時後將重新計費

[返回首頁](#)